

MUNICIPIO DE JOJUTLA ESTADO DE MORELOS

NOTAS A LOS ESTADOS FINANCIEROS

Con el propósito de dar cumplimiento al artículo 49 de la Ley General de Contabilidad Gubernamental, el Municipio de Jojutla, anexa las presentes Notas a los Estados Financieros, con base a los postulados de revelación suficiente e importancia relativa, con la finalidad de que la información sea de mayor utilidad para los usuarios y ciudadanos de este Municipio.

NOTAS DE DESGLOSE

NOTAS AL ESTADO DE SITUACIÓN FINANCIERA

Activo



Efectivo y Equivalentes

1. Este rubro al 31 de Diciembre del 2019, el Municipio cuenta con la cantidad de \$3,721,747.43 (TRES MILLONES, SETECIENTOS VEINTIÚN MIL, SETECIENTOS CUARENTA Y SIETE PESOS 43/100 M.N.)

Quedando los saldos de la siguiente forma:

| | |
|----------------------------------|----------------|
| EFFECTIVO Y EQUIVALENTES | \$3,721,747.43 |
| EFFECTIVO | \$1,781.19 |
| BANCOS/TESORERÍA | \$1,325,749.76 |
| FONDOS CON AFECTACIÓN ESPECÍFICA | \$61,030.92 |
| OTROS EFFECTIVOS Y EQUIVALENTES | \$2,333,185.56 |





Derechos a recibir Efectivo y Equivalentes y Bienes o Servicios a Recibir

2. Este rubro los saldos al 31 de Diciembre del 2019, se vieron afectados por los saldos que se tenían al 31 de Diciembre del 2018

| | |
|--|-----------------|
| DERECHOS A RECIBIR EFECTIVO O EQUIVALENTES | \$18,856,064.35 |
| INVERSIONES FINANCIERAS DE CORTO PLAZO | \$13,335,600.97 |
| DEUDORES DIVERSOS POR COBRAR A CORTO PLAZO | \$5,367,863.38 |
| INGRESOS POR RECUPERAR A CORTO PLAZO | \$152,600.00 |



| | |
|--|----------------|
| DERECHOS A RECIBIR BIENES O SERVICIOS | \$8,432,313.75 |
| ANTICIPO A PROVEEDORES POR ADQUISICIÓN DE BIENES Y PRESTACIÓN DE SERVICIOS A CORTO PLAZO | \$224,266.46 |
| ANTICIPO A PROVEEDORES POR ADQUISICIÓN DE BIENES INMUEBLES Y MUEBLES A CORTO PLAZO | \$1,583,830.55 |
| ANTICIPO A CONTRATISTAS POR OBRAS PÚBLICAS A CORTO PLAZO | \$6,624,216.74 |

| | |
|---------------------------|------------|
| OTROS ACTIVOS CIRCULANTES | \$4,800.00 |
| VALORES EN GARANTÍA | \$4,800.00 |

Bienes Disponibles para su Transformación o Consumo (inventarios)

3. Por la propia naturaleza de las operaciones del Municipio, no se tienen bienes para su transformación ni para su consumo almacenados







Bienes Muebles, Inmuebles e Intangibles

4. Los saldos al 31 de Diciembre del 2019 son los siguientes. Estos se ven afectados por saldos históricos que se reflejan al 31 de diciembre del 2018:

| | |
|---|-------------------------|
| DERECHOS A RECIBIR EFECTIVO O EQUIVALENTES A LARGO PLAZO | \$13,183,783.81 |
| DOCUMENTOS POR COBRAR A LARGO PLAZO | \$2,530,084.29 |
| DEUDORES DIVERSOS A LARGO PLAZO | \$6,038,056.48 |
| PRÉSTAMOS OTORGADOS A LARGO PLAZO | \$4,615,643.04 |
| BIENES INMUEBLES, INFRAESTRUCTURA Y CONSTRUCCIONES EN PROCESO | \$127,828,018.64 |
| TERRENOS | \$3,356,380.00 |
| CONSTRUCCIONES EN PROCESO EN BIENES DE DOMINIO PÚBLICO | \$124,131,570.25 |
| CONSTRUCCIONES EN PROCESO EN BIENES PROPIOS | \$340,068.39 |
| BIENES MUEBLES | \$38,673,525.58 |
| MOBILIARIO Y EQUIPO DE ADMINISTRACIÓN | \$4,688,033.07 |
| MOBILIARIO Y EQUIPO EDUCACIONAL Y RECREATIVO | \$1,072,927.86 |
| EQUIPO E INSTRUMENTAL MÉDICO Y DE LABORATORIO | \$201,524.08 |
| VEHÍCULOS Y EQUIPO DE TRANSPORTE | \$23,179,904.77 |
| EQUIPO DE DEFENSA Y SEGURIDAD | \$1,697,266.23 |
| MAQUINARIA, OTROS EQUIPOS Y HERRAMIENTAS | \$6,493,869.57 |
| COLECCIONES, OBRAS DE ARTE Y OBJETOS VALIOSOS | \$840,000.00 |
| ACTIVOS BIOLÓGICOS | \$500,000.00 |
| SOFTWARE | \$738,287.30 |
| PATENTES, MARCAS Y DERECHOS | \$4,060.00 |
| ESTIMACIONES POR PÉRDIDA DE CUENTAS INCOBRABLES DE DEUDORES DIVERSOS POR COBRAR A LARGO PLAZO | -\$25,000.00 |
| CUENTAS INCOBRABLES DEUDORES DIVERSOS (SISMO) | -\$25,000.00 |
| ACTIVOS INTANGIBLES | \$742,347.30 |
| SOFTWARE | \$738,287.30 |






Inversiones financieras

5. En materia de inversiones financieras, fideicomisos. este punto esta: Sin información que revelar.
6. en materia de inversiones financieras, de saldos de las participaciones y aportaciones de capital, este punto esta: Sin información que revelar.

Estimaciones y deterioros

7. En relación a la determinación de las estimaciones, en relación a este punto se está: Sin información que revelar





Pasivo

1. Los saldos al 31 de Diciembre del 2019 son los siguientes. Estos se ven afectados por saldos históricos que se reflejan al 31 de diciembre del 2018:



| | |
|--|-----------------|
| CUENTAS POR PAGAR A CORTO PLAZO | \$61,209,374.32 |
| SERVICIOS PERSONALES POR PAGAR A CORTO PLAZO | \$8,556,542.96 |
| PROVEEDORES POR PAGAR A CORTO PLAZO | \$11,807,130.91 |
| CONTRATISTAS POR OBRAS PÚBLICAS POR PAGAR A CORTO PLAZO | \$15,357,985.77 |
| PARTICIPACIONES Y APORTACIONES POR PAGAR A CORTO PLAZO | -\$585,260.19 |
| TRANSFERENCIAS OTORGADAS POR PAGAR A CORTO PLAZO | \$776,346.82 |
| INTERESES, COMISIONES Y OTROS GASTOS DE LA DEUDA PÚBLICA POR PAGAR A CORTO PLAZO | \$52,810.30 |
| RETENCIONES Y CONTRIBUCIONES POR PAGAR A CORTO PLAZO | \$22,234,412.37 |
| DEVOLUCIONES DE LA LEY DE INGRESOS POR PAGAR A CORTO PLAZO | \$125,000.00 |
| OTRAS CUENTAS POR PAGAR A CORTO PLAZO | \$2,884,405.38 |

| | |
|--|----------------|
| DOCUMENTOS POR PAGAR A CORTO PLAZO | \$4,368,583.45 |
| DOCUMENTOS COMERCIALES POR PAGAR A CORTO PLAZO | \$4,368,583.45 |

| | |
|--|-------------|
| PASIVOS DIFERIDOS A CORTO PLAZO | \$37,500.00 |
| INGRESOS COBRADOS POR ADELANTADO A CORTO PLAZO | \$37,500.00 |

| | |
|-----------------------------|--------------|
| OTROS PASIVOS A CORTO PLAZO | \$160,440.72 |
| INGRESOS POR CLASIFICAR | \$165,355.92 |
| OTROS PASIVOS CIRCULANTES | -\$4,915.20 |







NOTAS AL ESTADO DE ACTIVIDADES AL 31 DE DICIEMBRE DEL 2019
MUNICIPIO DE JOJUTLA
MORELOS

2019

| | |
|--|-------------------------|
| INGRESOS Y OTROS BENEFICIOS | |
| INGRESOS DE GESTIÓN | |
| IMPUESTOS | \$63,784,510.30 |
| CONTRIBUCIONES DE MEJORAS | \$29,486,257.75 |
| DERECHOS | \$2,264,286.78 |
| PRODUCTOS | \$28,992,845.24 |
| APROVECHAMIENTOS | \$67,049.00 |
| PARTICIPACIONES, APORTACIONES, CONVENIOS, INCENTIVOS DERIVADOS DE LA COLABORACIÓN FISCAL, FONDOS DISTINTOS DE APORTACIONES, TRANSFERENCIAS, ASIGNACIONES, SUBSIDIOS Y SUBVENCIONES, Y PENSIONES Y JUBILACIONES | \$2,974,071.53 |
| PARTICIPACIONES, APORTACIONES, CONVENIOS, INCENTIVOS DERIVADOS DE LA COLABORACIÓN FISCAL Y FONDOS DISTINTOS DE APORTACIONES | \$152,674,096.69 |
| OTROS INGRESOS Y BENEFICIOS | |
| INGRESOS FINANCIEROS | \$3,062,304.15 |
| OTROS INGRESOS Y BENEFICIOS VARIOS | \$1,302,984.87 |
| | \$1,759,319.28 |
| Total de Ingresos y Otros Beneficios | \$219,520,911.14 |
| GASTOS Y OTRAS PÉRDIDAS | |
| GASTOS DE FUNCIONAMIENTO | |
| SERVICIOS PERSONALES | \$171,073,706.51 |
| MATERIALES Y SUMINISTROS | \$93,794,269.41 |
| SERVICIOS GENERALES | \$30,094,356.63 |
| TRANSFERENCIAS, ASIGNACIONES, SUBSIDIOS Y OTRAS AYUDAS | \$47,185,080.47 |
| TRANSFERENCIAS INTERNAS Y ASIGNACIONES AL SECTOR PÚBLICO | \$24,446,048.20 |
| TRANSFERENCIAS AL RESTO DEL SECTOR PÚBLICO | \$638,812.82 |
| AYUDAS SOCIALES | \$57,000.00 |
| PENSIONES Y JUBILACIONES | \$8,090,891.37 |
| DONATIVOS | \$15,556,544.01 |
| | \$52,800.00 |
| Total de Gastos y otras Pérdidas | \$195,519,754.71 |
| Resultado del Ejercicio (Ahorro/Desahorro) | \$24,001,156.43 |






INFORME DE GASTOS Y OTRAS PÉRDIDAS



| Concepto | 2019 |
|--|-------------------------|
| INGRESOS Y OTROS BENEFICIOS | |
| Ingresos de la Gestión | \$63,784,510.30 |
| Impuestos | \$29,486,257.75 |
| Cuotas y Aportaciones de Seguridad Social | \$0.00 |
| Contribuciones de Mejoras | \$2,264,286.78 |
| Derechos | \$28,992,845.24 |
| Productos | \$67,049.00 |
| Aprovechamientos | \$2,974,071.53 |
| Ingresos por Venta de Bienes y Prestación de Servicios | \$0.00 |
| | |
| Participaciones, Aportaciones, Convenios, Incentivos Derivados de la Colaboración Fiscal, Fondos Distintos de Aportaciones, Transferencias, Asignaciones, Subsidios y Subvenciones, y Pensiones y Jubilaciones | \$152,674,096.69 |
| Aportaciones, Transferencias, Asignaciones, Subsidios y Subvenciones, y Pensiones y Jubilaciones | |
| Aportaciones, Transferencias, Asignaciones, Subsidios y Subvenciones, y Pensiones y Jubilaciones | |
| Participaciones, Aportaciones, Convenios, Incentivos Derivados de la Colaboración Fiscal, Fondos Distintos de Aportaciones | \$152,674,096.69 |
| Aportaciones, Transferencias, Asignaciones, Subsidios y Subvenciones, y Pensiones y Jubilaciones | |
| Aportaciones, Transferencias, Asignaciones, Subsidios y Subvenciones, y Pensiones y Jubilaciones | |
| Transferencias, Asignaciones, Subsidios y Subvenciones, y Pensiones y Jubilaciones | \$0.00 |
| | |
| Otros Ingresos y Beneficios | \$3,062,304.15 |
| Ingresos Financieros | \$1,302,984.87 |
| Incremento por Variación de Inventarios | \$0.00 |
| Disminución del Exceso de Estimaciones por Pérdida o Deterioro u Obsolescencia | \$0.00 |
| Disminución del Exceso de Provisiones | \$0.00 |
| Otros Ingresos y Beneficios Varios | \$1,759,319.28 |
| | |
| Total de Ingresos y Otros Beneficios | \$219,520,911.14 |
| | |
| GASTOS Y OTRAS PÉRDIDAS | |
| Gastos de Funcionamiento | \$171,073,706.51 |
| Servicios Personales | \$93,794,269.41 |
| Materiales y Suministros | \$30,094,356.63 |
| Servicios Generales | \$47,185,080.47 |







| | |
|---|-------------------------|
| Transferencias, Asignaciones, Subsidios y Otras Ayudas | \$24,446,048.20 |
| Transferencias Internas y Asignaciones al Sector Público | \$688,812.82 |
| Transferencias al Resto del Sector Público | \$57,000.00 |
| Subsidios y Subvenciones | \$0.00 |
| Ayudas Sociales | \$8,090,891.37 |
| Pensiones y Jubilaciones | \$15,556,544.01 |
| Transferencias a Fideicomisos, Mandatos y Contratos Análogos | \$0.00 |
| Transferencias a la Seguridad Social | \$0.00 |
| Donativos | \$52,800.00 |
| Transferencias al Exterior | \$0.00 |
| Participaciones y Aportaciones | \$0.00 |
| Participaciones | \$0.00 |
| Aportaciones | \$0.00 |
| Convenios | \$0.00 |
| Intereses, Comisiones y Otros Gastos de la Deuda Pública | \$0.00 |
| Intereses de la Deuda Pública | \$0.00 |
| Comisiones de la Deuda Pública | \$0.00 |
| Gastos de la Deuda Pública | \$0.00 |
| Costo por Coberturas | \$0.00 |
| Apoyos Financieros | \$0.00 |
| Otros Gastos y Pérdidas Extraordinarias | \$0.00 |
| Estimaciones, Depreciaciones, Deterioros, Obsolescencia y Amortizaciones | \$0.00 |
| Provisiones | \$0.00 |
| Disminución de Inventarios | \$0.00 |
| Aumento por Insuficiencia de Estimaciones por Pérdida o Deterioro y Obsolescencia | \$0.00 |
| Aumento por Insuficiencia de Provisiones | \$0.00 |
| Otros Gastos | \$0.00 |
| Inversión Pública | \$0.00 |
| Inversión Pública no Capitalizable | \$0.00 |
| Total de Gastos y Otras Pérdidas | \$195,519,754.71 |
| Resultados del Ejercicio (Ahorro/Desahorro) | \$24,001,156.43 |







NOTAS AL ESTADO DE VARIACIÓN EN LA HACIENDA PÚBLICA AL 31 DE DICIEMBRE DEL 2019

| Concepto | Hacienda Pública/Patrimonio Contribuido | Hacienda Pública/Patrimonio Generado de Ejercicios Anteriores | Hacienda Pública/Patrimonio Generado del Ejercicio | Exceso o Insuficiencia en la Actualización de la Hacienda Pública / Patrimonio | TOTAL |
|---|---|---|--|--|-------------|
| HACIENDA PÚBLICA/PATRIMONIO CONTRIBUIDO NETO 2018 | | | | | |
| Aportaciones | 0 | | | | 0 |
| Donaciones de Capital | 0 | | | | 0 |
| Actualización de la Hacienda Pública/Patrimonio | 0 | | | | 0 |
| HACIENDA PÚBLICA/PATRIMONIO GENERADO NETO 2018 | | | | | |
| Resultados del Ejercicio (Ahorro/Desahorro) | | 129,940,099 | -4,014,455 | | 125,925,644 |
| Resultados de Ejercicios Anteriores | | | -4,014,455 | | -4,014,455 |
| Revalúos | | 112,320,156 | | | 112,320,156 |
| Reservas | | 0 | | 0 | 0 |
| Rectificaciones de Resultados de Ejercicios Anteriores | | 17,619,943 | | | 17,619,943 |
| | | 0 | | | 0 |
| EXCESO O INSUFICIENCIA EN LA ACTUALIZACIÓN DE LA HACIENDA PÚBLICA/PATRIMONIO NETO 2018 | | | | | |
| Resultado por Posición Monetaria | | | | 0 | 0 |
| Resultado por Tenencia de Activos no Monetarios | | | | 0 | 0 |
| | | | | 0 | 0 |
| HACIENDA PÚBLICA / PATRIMONIO NETO FISCAL 2018 | | | | | |
| | 0 | 129,940,099 | -4,014,455 | 0 | 125,925,644 |
| CAMBIOS EN LA HACIENDA PÚBLICA/PATRIMONIO CONTRIBUIDO NETO 2019 | | | | | |
| Aportaciones | 0 | | | | 0 |
| Donaciones de Capital | 0 | | | | 0 |
| Actualización de la Hacienda Pública/Patrimonio | 0 | | | | 0 |
| VARIACIONES DE LA HACIENDA PÚBLICA / PATRIMONIO GENERADO NETO 2019 | | | | | |
| Resultados del Ejercicio (Ahorro/Desahorro) | | -8,249,860 | 28,015,612 | | 19,765,650 |
| Resultados de Ejercicios Anteriores | | | 24,001,156 | | 24,001,156 |
| Revalúos | | -8,249,860 | 4,014,455 | | -4,235,405 |
| Reservas | | 0 | 0 | 0 | 0 |
| Rectificaciones de Resultados de Ejercicios Anteriores | | 0 | 0 | | 0 |
| | | 0 | 0 | | 0 |
| CAMBIOS EN EL EXCESO O INSUFICIENCIA EN LA ACTUALIZACIÓN DE LA HACIENDA PÚBLICA / PATRIMONIO NETO 2019 | | | | | |
| Resultado por Posición Monetaria | | | | 0 | 0 |
| Resultado por Tenencia de Activos no Monetarios | | | | 0 | 0 |
| HACIENDA PÚBLICA / PATRIMONIO NETO FISCAL 2019 | | | | | |
| | 0 | 121,690,146 | 24,001,156 | 0 | 145,691,302 |



Estado de Flujo de Efectivo al 31 de Diciembre del 2019

| Concepto | 2019 | 2018 |
|---|-------------------|-------------------|
| FLUJOS DE EFECTIVO DE LAS ACTIVIDADES DE OPERACIÓN | | |
| ORIGEN | | |
| | \$ 219,470,492.76 | \$ 206,172,663.17 |
| IMPUESTOS | | |
| CUOTAS Y APORTACIONES DE SEGURIDAD SOCIAL | \$ 29,486,257.75 | \$ 32,12,969.28 |
| CONTRIBUCIONES DE MEJORAS | \$ 0.00 | \$ 0.00 |
| DERECHOS | \$ 2,264,286.78 | \$ 0.00 |
| PRODUCTOS | \$ 28,992,845.24 | \$ 26,878,182.92 |
| APROVECHAMIENTOS | \$ 67,049.00 | \$ 2,045,589.80 |
| INGRESOS POR VENTA DE BIENES Y PRESTACIÓN DE SERVICIOS | \$ 2,974,071.53 | \$ 2,070,298.39 |
| PARTICIPACIONES, APORTACIONES, CONVENIOS, INCENTIVOS DERIVADOS DE LA COLABORACIÓN FISCAL Y FONDOS DISTINTOS DE APORTACIONES | \$ 3,011,885.77 | \$ 0.00 |
| TRANSFERENCIAS, ASIGNACIONES, SUBSIDIOS Y SUBVENCIONES, Y PENSIONES Y JUBILACIONES | \$ 52,674,096.69 | \$ 143,125,622.78 |
| | \$ 0.00 | \$ 0.00 |
| OTROS ORIGENES DE OPERACIÓN | \$ 0.00 | \$ 0.00 |
| APLICACIÓN | \$ 206,383,290.26 | \$ 179,913,889.32 |
| SERVICIOS PERSONALES | | |
| MATERIALES Y SUMINISTROS | \$ 91,371,652.27 | \$ 98,914,205.46 |
| SERVICIOS GENERALES | \$ 24,863,201.56 | \$ 21,251,390.46 |
| TRANSFERENCIAS INTERNAS Y ASIGNACIONES AL SECTOR PÚBLICO | \$ 46,348,76.72 | \$ 30,851,915.99 |
| TRANSFERENCIAS AL RESTO DEL SECTOR PÚBLICO | \$ 648,812.82 | \$ 0.00 |
| SUBSIDIOS Y SUBVENCIONES | \$ 57,000.00 | \$ 0.00 |
| AYUDAS SOCIALES | \$ 0.00 | \$ 0.00 |
| PENSIONES Y JUBILACIONES | \$ 6,159,179.94 | \$ 14,210,261.14 |
| TRANSFERENCIAS A FIDEICOMISOS, MANDATOS Y OTROS ANÁLOGOS | \$ 6,498,640.51 | \$ 14,560,605.26 |
| TRANSFERENCIAS A LA SEGURIDAD SOCIAL | \$ 0.00 | \$ 0.00 |
| DONATIVOS | \$ 52,800.00 | \$ 0.00 |
| TRANSFERENCIAS AL EXTERIOR | \$ 0.00 | \$ 0.00 |
| PARTICIPACIONES | \$ 0.00 | \$ 0.00 |
| APORTACIONES | \$ 0.00 | \$ 0.00 |
| CONVENIOS | \$ 0.00 | \$ 0.00 |
| OTRAS APLICACIONES DE OPERACIÓN | \$ 0.00 | \$ 0.00 |
| FLUJOS NETOS DE EFECTIVO POR ACTIVIDADES DE OPERACIÓN | \$ 213,087,202.50 | \$ 125,510.01 |
| | \$ 13,087,202.50 | \$ 26,238,773.85 |
| FLUJOS DE EFECTIVO DE LAS ACTIVIDADES DE INVERSIÓN | | |
| ORIGEN | | |
| | \$ 0.00 | \$ 0.00 |
| BIENES INMUEBLES, INFRAESTRUCTURA Y CONSTRUCCIONES EN PROCESO | | |
| BIENES MUEBLES | \$ 0.00 | \$ 0.00 |
| OTROS ORIGENES DE INVERSIÓN | \$ 0.00 | \$ 0.00 |
| APLICACIÓN | \$ 14,837,441.97 | \$ 26,335,398.53 |
| BIENES INMUEBLES, INFRAESTRUCTURA Y CONSTRUCCIONES EN PROCESO | | |
| BIENES MUEBLES | \$ 9,811,097.50 | \$ 26,294,738.02 |
| OTRAS APLICACIONES DE INVERSIÓN | \$ 4,476,372.68 | \$ 40,680.51 |
| FLUJOS NETOS DE EFECTIVO POR ACTIVIDADES DE INVERSIÓN | \$ 549,971.79 | \$ 0.00 |
| | -\$ 14,837,441.97 | -\$ 26,335,398.53 |
| FLUJO DE EFECTIVO DE LAS ACTIVIDADES DE FINANCIAMIENTO | | |
| ORIGEN | | |
| | \$ 0.00 | \$ 0.00 |
| ENDEUDAMIENTO NETO | | |
| EXTERNO | \$ 0.00 | \$ 0.00 |
| INTERNO | \$ 0.00 | \$ 0.00 |
| EXTERNO | \$ 0.00 | \$ 0.00 |
| OTROS ORIGENES DE FINANCIAMIENTO | \$ 0.00 | \$ 0.00 |
| APLICACIÓN | \$ 0.00 | \$ 38,947.04 |
| SERVICIOS DE LA DEUDA | | |
| INTERNO | \$ 0.00 | \$ 0.00 |
| EXTERNO | \$ 0.00 | \$ 0.00 |
| OTRAS APLICACIONES DE FINANCIAMIENTO | \$ 0.00 | \$ 38,947.04 |
| | \$ 0.00 | \$ 38,947.04 |
| Concepto | 2019 | 2018 |
| INCREMENTO/DISMINUCIÓN NETA EN EL EFECTIVO Y EQUIVALENTES AL EFECTIVO | -\$ 1,750,239.47 | -\$ 115,571.72 |
| EFECTIVO Y EQUIVALENTES AL EFECTIVO AL INICIO DEL EJERCICIO | \$ 5,471,986.90 | \$ 5,587,558.62 |
| EFECTIVO Y EQUIVALENTES AL EFECTIVO AL FINAL DEL EJERCICIO | \$ 3,721,747.43 | \$ 5,471,986.90 |



NOTAS AL ESTADO DE FLUJOS DE EFECTIVO AL 31 DE DICIEMBRE DEL 2019

Efectivo y equivalentes

1. En este aspecto se refleja un incremento en el concepto de efectivo y equivalentes, debido a que se recibieron recursos de aportaciones y subsidios federales con afectación específica, de los que sus proyectos de inversión están en proceso de ejecución, y que se verá reflejado en lo que resta del ejercicio fiscal.

| Concepto | 2019 | 2018 |
|---|-----------------|----------------|
| INCREMENTO/DISMINUCIÓN NETA EN EL EFECTIVO Y EQUIVALENTES AL EFECTIVO | -\$1,750,239.47 | -\$115,571.72 |
| EFECTIVO Y EQUIVALENTES AL EFECTIVO AL INICIO DEL EJERCICIO | \$5,471,986.90 | \$5,587,558.62 |
| EFECTIVO Y EQUIVALENTES AL EFECTIVO AL FINAL DEL EJERCICIO | \$3,721,747.43 | \$5,471,986.90 |



NOTAS DE GESTIÓN ADMINISTRATIVA

1. Introducción


Conforme a la ley General de Contabilidad Gubernamental, y a la Normatividad emitida por el Consejo Nacional de Armonización Contable, la contabilidad gubernamental de este Municipio se basó en el Marco Conceptual de Contabilidad Gubernamental, para el efecto de rendir cuentas de forma veraz y oportuna, a los diversos usuarios de la información de la Cuenta Pública.

El Municipio de Jojutla comprometido con la rendición de cuentas y la transparencia, se han realizado acciones necesarias para que los servidores públicos den cuenta de sus acciones sometiéndonos a la evaluación de los ciudadanos.

La presente información tiene además como objetivos: Facilitar la toma de decisiones con información veraz, oportuna y confiable, que permita la optimización de los recursos; permitir la adopción de políticas para el manejo eficiente del gasto, y permitir una efectiva transparencia en la rendición de cuentas.

Por ello el Municipio de Jojutla, ha establecido como valores; honestidad, transparencia, capacidad, responsabilidad, lealtad, inclusión, trabajo en equipo y generosidad. Con el propósito de ser un Gobierno más cercano a los ciudadanos, y por consecuencia, donde la sociedad puede percibir con mayor atención el accionar del gobierno, tanto en la prestación de los Servicios Públicos, en la inversión en infraestructura, y todo lo que necesite a fin de otorgar el mayor bienestar social a nuestros conciudadanos.





2. Autorización e Historia

Jojutla de Juárez se escribe Xo-Xoutla y sus raíces etimológicas provienen de: xoxou-ki, "color azul cielo", producto tintóreo llamado añil, que se usaba no hace mucho para colorear la ropa blanca; y Tla-ntli, "dientes" para indicar la posposición abundancial, y que quiere decir: "Lugar abundante en pintura azul". Este significado se corrobora con el relato del padre José Agapito Mateo Minos en su obra Nohualco Tlalpixtican (1722) sobre que él vio los tanques de maceración y decantación de la mencionada planta xoxouki, cuando aún existía en la plaza llamada del Zacate, después Tetecalita y Ángela Peralta, una pirámide única en su traza, ya que constaba de tres partes o cuerpos: el momozok, el torreón y el campanil, conteniendo para un regimiento, pero que servía para guarida de insurgentes, por lo que el gobierno virreinal la mandó demoler y ahora sus piedras labradas se ven en dinteles de casas comerciales y en la escalera del palacio municipal. "Xo-Xoutlak" Lugar abundante en pintura

Datos Generales:

Su superficie de 143 KM 2., y representa el 2.88 por ciento del total del estado. Se encuentra a 890 metros sobre el nivel del mar.



Clima:

El clima es de tipo semiseco y cálido, con invierno poco definido, con mayor sequía a fines de otoño, invierno y principios de primavera, registra una temperatura media anual de 25.6° C y una precipitación pluvial promedio anual 930 milímetros cúbicos, siendo el período de lluvias de junio a octubre.

Orografía:

Las zonas planas abarcan el 65 por ciento del territorio y se localizan al norte y centro del municipio, la extensión de las zonas semiplanas representa el 27 por ciento y las accidentadas al sur de la cabecera municipal el 8 por ciento del terreno. Carece de elevaciones de importancia por encontrarse la mayoría de su territorio en un valle.





Clasificación y Uso del Suelo:

De la superficie total, en forma general se utilizan: 6,975 hectáreas para uso agrícola, 3,856 hectáreas para uso pecuario y 4.5 hectáreas para uso industrial. En cuanto a la tenencia de la tierra, se puede dividir en: 21.67 hectáreas propiedad ejidal, 2,663 hectáreas propiedad comunal y 980 hectáreas propiedad particular.

Hidrografía:

Al municipio lo atraviesa el río Alpuyeca, que recoge los derrames de las cercanías de Xoxocotla y toma el nombre de río Apatlaco. El río Amacuzac, el más caudaloso del estado, atraviesa las localidades de Chisco, Tehuixtla, Río Seco y Vicente Aranda, y en el lugar llamado Tenayuca, recibe el río Higuierón o de Yautepec. Otros recursos naturales son la laguna de Tequesquitengo, y los manantiales de Tehuixtla, cuenta además con 98 pozos.

Flora y Fauna:


La flora está constituida principalmente por selva baja caducifolia de clima cálido: huisaches, guamúchiles, tehuixtles, mezquites, nopales y otras cactáceas. La fauna la constituyen: codorniz, urracas, tijolos, zacateros, tórtolas, gorriones, golondrinas, lechuzas, guilotas, algunos pequeños mamíferos como tlacuaches, armadillos, zorrillos y conejos. Entre los reptiles podemos encontrar víboras de cascabel, tilcuates, iguanas y pequeñas lagartijas. En el río predominan las mojarras y el bagre, algunas tortugas y cangrejos de río.

Cronología del Municipio:

El 14 de abril de 1695 fue fundada la ciudad de Jojutla de Juárez por Ignacio de la Luz, jefe de 18 familias venidas de Chimalacatlán. Se establecieron en la margen izquierda del río Apatlaco, lugar llamado El Vado de Atlaxcotitlán. En este lugar colocaron las primeras chozas llamándose en un principio San Miguel Atlaxcotitlán.

El municipio de Jojutla se erigió el 29 de marzo de 1847 en la villa de ese nombre con los pueblos de Panchimalco, Tlatenchi, Tequesquitengo y la ranchería de Ajusco. Cuando Jojutla se le dio el título de ciudad se le agregó de Juárez.





3. Organización y Objeto Social


El Municipio de Jojutla su objeto social es la Prestación de servicios públicos, conforme al artículo 115 fracción III de la constitución política mexicana; se realizarán actividades de gobierno que propicien seguridad, justicia y protección para garantizar la paz del municipio; que permitan un desarrollo social integral de cada uno de los habitantes, por medio de obras y de la prestación de los servicios públicos básicos y necesarios para el municipio siempre bajo la premisa que sea el municipio crezca con un desarrollo sustentable que permita generara un Jojutla moderno con una administración y finanzas sanas y transparentes en este ejercicio fiscal 2019.

4. Bases de Preparación de los Estados Financieros

Los estados financieros que se acompañan se han preparado sobre la base de las disposiciones en materia de información financiera que establece la Ley General de Contabilidad Gubernamental, en el marco Conceptual de Contabilidad y Gubernamental, en sus Postulados Básicos, en las normas generales y específicas de información financiera del sector gubernamental; así como en las NIF A-1 y NIF A-7; las que tienen por objetivo definir los postulados básicos sobre los cuales debe operar el sistema de información contable; y establecer las normas generales aplicables a la presentación y revelación de los estados financieros respectivamente.

Además, establece los criterios necesarios para el desarrollo de normas, valuación, contabilización, obtención y presentación de información contable y presupuestaria, en forma clara, oportuna, confiable y comparable, para satisfacer las necesidades de los usuarios. Los Estados Financieros en su valoración, registros e información resultante, y en cualquier aspecto relacionado con el sistema, es congruente y muestra que se han observado las disposiciones legales que le sean aplicables en toda transacción realizada por el Municipio, exponiendo plenamente el efecto de dichas transacciones o modificaciones internas en su posición financiera y en los resultados.





Al mismo tiempo los Estados Financieros se elaboran apegados a la normatividad tanto federal como local en los registros contables y presupuestales para efectos de entrega de los informes parciales de la Cuenta Pública Municipal.

5. Información sobre la Deuda y el Reporte Analítico de la Deuda

El municipio, no cuenta con deuda publica contratada

6. Responsabilidad Sobre la Presentación Razonable de la Información Contable

La presente información se presenta "Bajo protesta de decir verdad declaramos que los Estados Financieros y sus notas, son razonablemente correctos y son responsabilidad del emisor".

ATENTAMENTE
"Renace con fuerza"

C.P. CERLI ELIZABETH BARON ARMENTA
TESORERA MUNICIPAL

